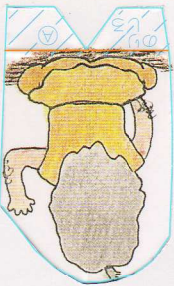
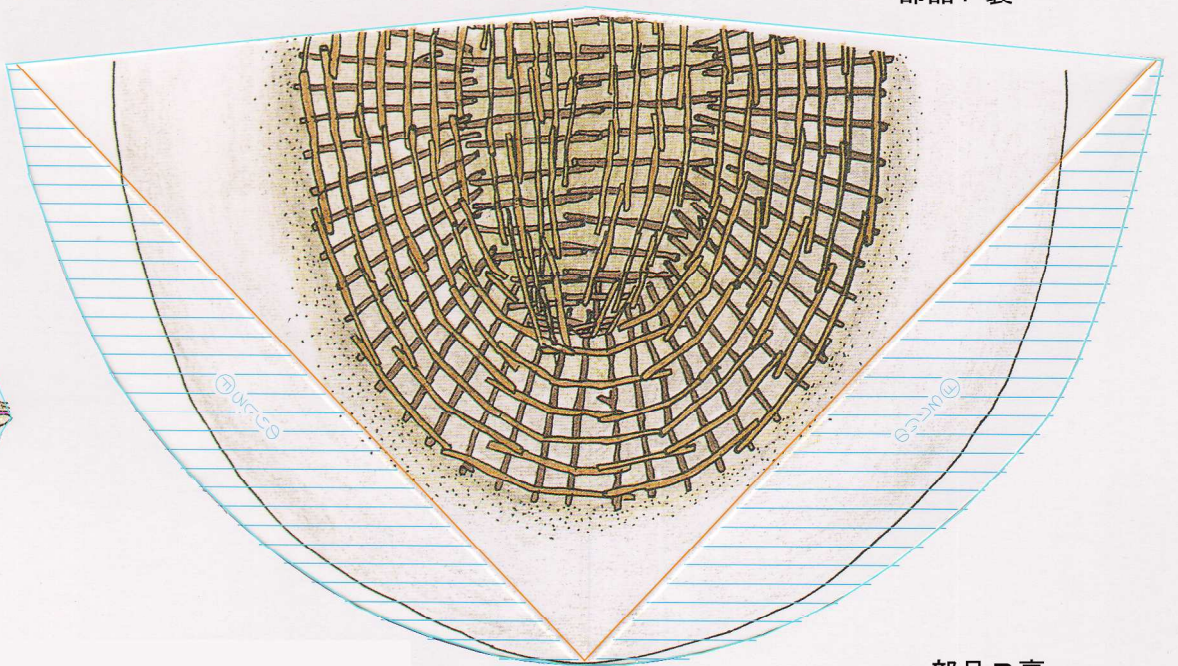


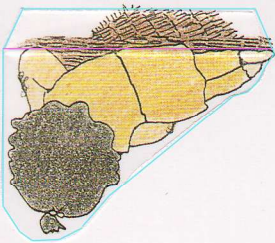
部品A裏




部品F裏



部品A裏







部品B裏



部品D裏



-  この線で切り抜いて下さい
-  この線で山折して下さい
-  この線で谷折して下さい
-  のりしろ この部分にのりをつけて台紙に貼って下さい

両面あるパーツは切り抜いた後、裏面にのりをつけて貼り合わせて下さい